
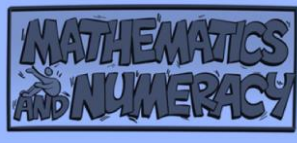









# Year 5/6 Plan zadan domowych

## Semestr wiosenny 2021 Tydzien 4

			Tematem tego tygodnia jest:  <b>Regiony polarne</b>
	Odkrywca	Liczby ujemne	
<b>Poniedziałek</b>	 <p>Posłuchaj rozdziału 7 The Explorer i zrob ćwiczenie w Google Classroom.</p>	<p>Obejrzyj filmy w Google Classroom, aby dowiedzieć się o liczbach ujemnych.</p> <p>Następnie spójr na informacje w <a href="#">BBC Bitesize</a>.</p>	<p>Na papierze lub w Adobe wyjaśnij wszystkie różnice między regionami Arktyki i Antarktydy.</p>
<b>Wtorek</b>	 <p>Posłuchaj rozdziału 8 The Explorer i zrob ćwiczenie w Google Classroom.</p>	<p>Uzupelnij <a href="#">Sumdog</a> quiz (Cyfry ujemne) o tym, czego nauczyłeś się podczas wczorajszej lekcji.</p> 	<p>Czy możesz wyhodowac lod? Eksperyment.</p> 
<b>Sroda</b>	 <p>Posłuchaj rozdziału 9 The Explorer i zrob ćwiczenie w Google Classroom.</p>	<p>Dokończ pracę w Google Classroom.</p>	 <p>Spróbuj narysować lub namalować swoje ulubione zwierzę polarne.</p>
<b>Czwartek</b>	<p>Przejrzyj Walsh power points w Google Classroom.</p> <p>Czy możesz powiedzieć, gdzie mieszka Twój przyjaciel I w jakim typie domu? Czy możesz powiedzieć, dlaczego twój przyjaciel lubi mieszkać tam, gdzie mieszka? Przecwicz nowe wyrażenia, których się nauczyłeś. Może mógłbyś napisać kilka zdań lub nawet nagrać siebie!</p>	<p>Skorzystaj z <a href="#">BC Weather website</a> aby wyszukać aktualne temperatury na biegunie północnym.</p> <ol style="list-style-type: none"> <li>1. Jaka jest dziś najniższa temperatura? O której godzinie?</li> <li>2. Jaka jest dziś najcieplejsza temperatura? O której godzinie?</li> <li>3. Jaka jest różnica między tymi temperaturami.</li> </ol> <p>Wyszukaj 2 inne zimne miejsca na świecie, powtórz powyższe pytania dla tych miejsc.</p>	<p>Napisz list do premiera, aby wyjaśnić, jaki wpływ mają zmiany klimatyczne na regiony polarne.</p> 
<b>Piatek</b>	<p><b>Dzien z filmem "W głowie sie nie miesci" (Inside Out):</b> Patrząc na emocje - Narysuj 4 koszulki i obok każdej z nich zapisz emocje. Na każdej koszulce narysuj, jak myślisz, że to uczucie może wyglądać. Możesz używać kształtów, kolorów, wzorów lub dowolny projekt.</p> <p><b>Na zakończenie piatku:</b> Użyj dzisiejszy dzien, aby dokończyć dowolną pracę.</p> <p><b>Flipgrid:</b> Kliknij link Flipgrid w Google Classroom, aby zakończyć zadanie.</p> <p><b>Sumdog:</b> wykonaj zadania na Sumdog / Quiz / Wyzwania.</p>		
<p>Aby uzyskać dodatkową pracę, przejdź do lekcji na <a href="#">BBC Bitesize</a>.</p> <p>Mozesz rowniez skorzystac z <a href="#">imes Table Rock Stars</a> i cwiczen na <a href="#">Sumdog</a> oraz <a href="#">Oxford Owl</a> aby pocwiczyc czytanie.</p>			