





# Year 3/4 Plan zadan domowych

## Semestr wiosenny 2021 Tydzień 8

			Tematem tego tygodnia jest: <b>Rugby Sześciu Narodów</b>
<b>Poniedziałek</b>  Pamiętaj, aby przeczytać i wykonać zadania Sumdog już dziś!	Dzisiejsze zadanie dotyczy lekcji słów. Najpierw obejrzyj film w Google Classroom, aby zobaczyć różne rodzaje słów, których używamy na co dzień. Czy potrafisz posortować słowa według odpowiednich typów? Czy potrafisz wymyślić własne przykłady tych typów słów?	Użyj Google Maps ( <a href="https://www.google.com/maps/@52.6579581,-3.150375,14z">https://www.google.com/maps/@52.6579581,-3.150375,14z</a> ) aby wyznaczyć kierunek północy, wschodu, południa i zachodu. Zrób 8-punktowy kompas i umieść go w domu / ogrodzie. Korzystając ze wskazówek, uzupełnij załączone zdania, aby pokazać położenie różnych punktów orientacyjnych w pobliżu Twojego domu.	Jesteśmy w samym sercu rozgrywek Six Nations Rugby, a Walia jest obecnie na pierwszym miejscu! (YAAAY!). Aby uzyskać więcej informacji, postępuj zgodnie z instrukcjami w Google Classroom: > wyszukaj 2 kraje biorące udział w konkursie. Użyj Adobe Spark Post / Page / Video, aby zaprezentować swoją pracę. > Naucz się walijskiego hymnu narodowego i nagraj, jak go śpiewasz. Wyszukaj niektóre słowa i ich znaczenia, które się za nimi kryją. > Zaprojektuj własne trofeum 6 Narodów. Możesz to zrobić na papierze lub stworzyć model 3D przy użyciu materiałów z całego domu. > Śledź trening rugby, aby stać się najlepszym graczem rugby!
<b>Wtorek</b>  Pamiętaj, aby przeczytać i wykonać zadania Sumdog już dziś!	Dzisiejsze zadanie polega na aliteracji. Obejrzyj film dołączony do zadania Google. Następnie nagraj siebie, jak robisz łąmigłówki językowe używając aliteracji. Czy możesz stworzyć własne?	Korzystając z załączonej mapy i siatki Welshpool, postępuj zgodnie ze wskazówkami i zapisz, gdzie lądujesz na arkuszu. Gdy już to zrobisz, poproś nauczyciela o podjęcie wyzwania swoimi własnymi współzrzednymi, aby sprawdzić, czy da rade je zastosować!	<b>Google Classroom zawiera wszystkie potrzebne informacje!</b>
<b>Sroda</b>  Pamiętaj, aby przeczytać i wykonać zadania Sumdog już dziś!	Dzisiejsze zadanie dotyczy onomatopei. Najpierw obejrzyj film, który wyjaśnia, czym jest onomatopeja. Następnie spróbuj utworzyć słowa onomatopeje dla różnych scenariuszy wymienionych w dokumencie Google.	Podczas codziennych ćwiczeń nagrywaj podróż, używając słownictwa pozycyjnego. To może być nawet spacer do szkoły gotowy na Twój powrót! W Google Classroom jest kilka pomysłów, które mogą Ci w tym pomóc!	
<b>Czwartek</b>  Pamiętaj, aby przeczytać i wykonać zadania Sumdog już dziś!	Dzisiejsze zadanie polega na porównaniach. Poznaj popularne porównania, które możesz często usłyszeć. Następnie spróbuj stworzyć własny. Więcej informacji można znaleźć w wyznaczonym zadaniu.	Stwórz tor przeszkód wokół swojego domu / ogrodu. Użyj języka pozycyjnego, aby doprowadzić swoją NIEWIDOMA rodzinę po domu / ogrodzie do mety?	
<b>Piatek</b>  Pamiętaj, aby przeczytać i wykonać zadania Sumdog już dziś!	<p><b>Google Classroom:</b> Spójrz na niektóre prace przesłane do Google Classroom. Użyj 2 ,   ace kolegi.</p> <p><b>Piątkowe palące pytanie:</b> Odpowiedz na wyzwanie z tego tygodnia, które zostało opublikowane w Google Classroom</p> <p><b>Mój tydzień:</b> Wypełnij szablon dotyczący Twojego tygodnia w Google Classroom.</p>		
<p>Aby uzyskać dodatkową pracę, przejdź do lekcji na <a href="https://www.bbc.com/learningenglish/primary/1-2021-04">BBC Bitesize</a> i lekcje na żywo CBBC. Możesz także użyć Times Table Rockstars and Numbots, aby ćwiczyć swoją tabliczkę mnożenia, a także Oxford Owl Reading Tree, aby ćwiczyć czytanie, jeśli chcesz.</p>			