




Year 3/4 Zestaw zadan domowych

Semestr wiosenny 2021 Tydzien 4

			Tematem tego tygodnia jest: Opowieści z Walii
Poniedziałek Pamiętaj, aby przeczytać i wykonać zadania Sumdog już dziś!	Poezja Przeczytaj wiersz „Cztery pory roku”, który znajdziesz w załączniku do dzisiejszego zadania. Po przeczytaniu spróbuj odpowiedzieć na pytania. Co jest specjalnego w tym wierszu?	Objętość i pojemność Obejrzyj film „Wprowadzenie do objętości i pojemności” przed rozpoczęciem pierwszego zadania: https://youtu.be/GKCE8ohIBqE Nagraj siebie, wyjaśniając własnymi słowami, co to jest objętość i pojemność .	W miniony poniedziałek 25 stycznia był dzień Sw. Dwynwena, po walijsku "Diwrnod Santes Dwynwen". W tym tygodniu przyjrzymy się tej historii, a także legendzie o „Gelert”. → Posłuchaj, jak Pani Parry czyta historię Santes Dwynwen, a następnie wykonaj niektóre z zadan. → Stwórz akrostyczny wiersz o miłości! Możesz użyć jednego z poniższych szablonów lub stworzyć własny. Santes Dwynwen jest walijskim świętym zakochanych, więc podejmij wyzwanie i dołącz do nich kilka walijskich słów! → Posłuchaj innej słynnej historii, legendy o „Gelert” czytanej przez Pania Parry. → Zakonczenie dla Ciebie! Czy potrafisz stworzyć własną walijską legendę / mit / historię, którą możesz opowiedzieć rodzinie i znajomym? Możesz dołączyć:
Wtorek Pamiętaj, aby przeczytać i wykonać zadania Sumdog już dziś!	Korzystając z szablonu planowania w Google Classroom, pomyśl o wydarzeniach, które mają miejsce w każdym sezonie w ciągu roku. Pomyśl także o „wyjątkowych przedmiotach”!	Domowe poszukiwania: znajdź butelki / pojemniki w swoim domu i spójrz na etykiety, sprawdź ich pojemność. Prześlij zdjęcie, aby pokazać swoje wyniki. Obejrzyj film „Pomiar objętości cieczy”: https://www.youtube.com/watch?v=CrFYdnWXgFE	* bohater / złoczyńca. * mityczne stworzenie lub zwierzę. * magiczne / specjalne moce. * historia z lekcją do nauczenia
Sroda Pamiętaj, aby przeczytać i wykonać zadania Sumdog już dziś!	Dzisiaj zostaniesz poetą i napiszesz własny wiersz o czterech porach roku. W dzisiejszym ćwiczeniu znajdziesz wiele wsparcia dla tego zadania.	Mój ulubiony napój: pokaż nam, jak przygotować wybrany napój, podając potrzebne ilości płynów. Zrób sobie zdjęcie, ciesząc się smacznym napojem i załącz przepis! Dodawanie i odejmowanie objętości przy użyciu litrów i mililitrów. Arkusz roboczy do przeliczania litrów na mililitry i odwrotnie z instrukcjami wideo od nauczyciela.	
Czwartek Pamiętaj, aby przeczytać i wykonać zadania Sumdog już dziś!	Nadszedł czas, abyś przedstawił swój wiersz! Możesz to zrobić poprzez Flipgrid lub przeczytaj swój wiersz komuś w domu. Mamy nadzieję, że ci się spodoba!	Stwórz magiczną miksturę! Zadaniem będzie stworzenie przerażającej mikstury przy użyciu domowych płynów, barwników spożywczych itp., aby wyczarować straszne magiczne mikstury. Użyj starych plastikowych butelek, które można ozdobić brokatem, wyciąć gwiazdki itp. Można dodać takie rzeczy, jak liście, patyki itp. Zrób zdjęcie ohydnej mikstury i prześlij ją wraz z instrukcjami opisującymi ilość płynów potrzebnych do jej odtworzenia. Potrzebny nadzór!	
Piatek Pamiętaj, aby przeczytać i wykonać zadania Sumdog już dziś!	Google Classroom: Spójrz na niektóre prace przesłane do Google Classroom. Używając 2  ace przyjaciela. Flipgrid: Odpowiedz na wyzwanie z tego tygodnia, które zostało opublikowane na Twojej stronie klasowej Flipgrid. Mój tydzień: Wypełnij szablon dotyczący Twojego tygodnia w Google Classroom.		

Po więcej pracy zajrzyj na stronę [BBC Bitesize I na](https://www.bbc.com/1/learningenglish/primary/1/1) CBBC live lessons. Możesz także skorzystać z Times Table Rockstars i Numbots, aby ćwiczyć swoją tabliczkę mnożenia, a także Oxford Owl Reading Tree, aby ćwiczyć czytanie, jeśli nasz ochotę.