










Check In, Catch Up and Prepare

Wybierz 2 czynności do wykonania każdego dnia, jeśli to możliwe.

**** Zajęcia w kolorze żółtym to zajęcia, które dzieci będą miały okazję wykonać w dni szkolne ****

	<p><u>Sumdog Grammar & Spelling</u></p> <p>Wykonaj zadania przygotowane przez nauczyciela. Kliknij nagłówek powyżej, aby przejść bezpośrednio do Su </p>	<p>The Twits - Play!</p> <p>Wszyscy lubiliśmy czytać The Twits, ale czy wiesz, że książka została również zamieniona w sztukę? Google Classroom ma scenariusze do obejrzenia, a w szkole będziemy robić więcej!</p>
	<p><u>Sumdog Maths</u> </p> <p>Wykonaj zadanie usta przygotowane przez nauczyciela. Kliknij nagłówek powyżej, aby przejść bezpośrednio do Sumdog!</p>	<p>Maths Concept</p> <p>Skorzystaj z arkusza aktywności w Google Classroom, aby przedstawiać różne koncepcje matematyczne na różne sposoby.</p>
	<p>Watch the Birdy!</p> <p>W zeszłym tygodniu zrobiłeś karmnik dla ptaków, w tym tygodniu chcemy, abyś zidentyfikował ptaki odwiedzające Twój karmnik. Przejdź do Google Classroom, aby znaleźć przewodniki dla obserwatorów i zajęcia, które możesz wypróbować</p>	<p>Scratch/Coding</p> <p>Korzystając ze Scratch na J2e, postępuj zgodnie z instrukcjami, aby utworzyć grę. Możesz wysłać link do swojej gry do swojego nauczyciela, aby mógł ją wypróbować. Więcej informacji znajdziesz w Google Classrooms.</p>
	<p>Olympic Countries</p> <p>Użyj szablonu Top Trump, aby utworzyć karty Top Trump na podstawie krajów, które wezmą udział w igrzyskach olimpijskich. Spójrz na Google Classrooms, gdzie znajdziesz przykłady danych, które możesz dołączyć!</p>	<p>We're going to the zoo, zoo, zoo!</p> <p>Zaprojektuj wyszukiwanie słów przy użyciu różnych nazw zwierząt, których nauczyłeś się przez tygodnie podczas wizyty w wirtualnym zoo. Poproś kogoś w domu o pomoc. Użyj stopera, aby zobaczyć, jak długo to trwa.</p>
	<p>Skills Challenge!</p> <p>Tak bardzo tęsknię za sportem! Miałem już dość utrzymywania piłki przy użyciu różnych rakiet, stóp, głowy, kolan i wielu innych rzeczy, jakie mogłem wymyślić! Czy możesz spróbować zrobić to sam? Zamieściłem film wideo w Google Classrooms tam znajdziesz kilka pomysłów!</p>	<p>Read a story!</p> <p>Spędziłeś wiele tygodni, słuchając nauczycieli czytających historię Twits. Teraz twoja kolej, aby przeczytać swoją ulubioną historię komuś w rodziny lub zwierzakowi. </p>
	<p>Number Ones </p> <p>Zapytaj członków rodziny, w którym roku się urodzili. Następnie sprawdź, które piosenki były w tym roku numerem jeden. Zapytaj swoich krewnych, który numer jeden był ich ulubionym. Naucz się tych piosenek, śpiewając razem.</p>	<p>DIY Medal! </p> <p>W zeszłym tygodniu wzięłeś udział w wyzwaniami „Just a Minute”. W tym tygodniu Twoim zadaniem jest zaprojektowanie medalu dla jednego z wyzwani „Just a Minute”, które mogą zostać przyznane komuś, kto zdołał pobić rekord świata. (Aby uzyskać szczegółowe informacje, zobacz Google Classroom)</p>

Dodatkowe informacje

- Jest to również zapisywane w Google Classroom, w których można uzyskać dostęp do wszelkich dokumentów pomocy i porozmawiać z nauczycielem między 9:00 a 15:00 od poniedziałku do piątku. Pamiętaj, że Pani Terry działa tylko od poniedziałku do środy, a Pani Parry od środy do piątku. Wychowawca pracuje również w szkole, więc może minąć trochę czasu, zanim się z tobą skontaktuje. Dziękuję za Twoją cierpliwość!
- Aby uzyskać dodatkową pracę, przejdź do lekcji BBC Bitesize. Możesz także użyć Rockstars i Numbots Times Table, aby ćwiczyć tabliczke mnożenia.